



ФЕДЕРАЛЬНАЯ СЛУЖБА  
ГОСУДАРСТВЕННОЙ СТАТИСТИКИ

# Об индексах цен в производственном секторе экономики



за март 2022 года



ФЕДЕРАЛЬНАЯ СЛУЖБА  
ГОСУДАРСТВЕННОЙ СТАТИСТИКИ

# Об индексах цен в производственном секторе экономики

Липецкой области

за март 2022 года

- 01 ИНДЕКСЫ ЦЕН В ПРОИЗВОДИТЕЛЬНОМ СЕКТОРЕ ЭКОНОМИКИ  
В % К ДЕКАБРЮ ПРЕДЫДУЩЕГО ГОДА
- 02 ИНДЕКСЫ ЦЕН ПРОИЗВОДИТЕЛЕЙ И ПОТРЕБИТЕЛЬСКИХ ЦЕН  
В % К ПРЕДЫДУЩЕМУ МЕСЯЦУ
- 03 ИНДЕКСЫ ЦЕН ПРОИЗВОДИТЕЛЕЙ И ПОТРЕБИТЕЛЬСКИХ ЦЕН  
В % К ДЕКАБРЮ ПРЕДЫДУЩЕГО ГОДА
- 04 ИНДЕКСЫ ЦЕН ПРОИЗВОДИТЕЛЕЙ ПРОМЫШЛЕННЫХ ТОВАРОВ  
В % К ДЕКАБРЮ ПРЕДЫДУЩЕГО ГОДА
- 05 ИНДЕКСЫ ЦЕН ПРОИЗВОДИТЕЛЕЙ СЕЛЬСКОХОЗЯЙСТВЕННОЙ ПРОДУКЦИИ  
В % К ПРЕДЫДУЩЕМУ МЕСЯЦУ
- 06 ИНДЕКСЫ ЦЕН ПРОИЗВОДИТЕЛЕЙ СЕЛЬСКОХОЗЯЙСТВЕННОЙ ПРОДУКЦИИ  
В % К ДЕКАБРЮ ПРЕДЫДУЩЕГО ГОДА
- 07 ИНДЕКСЫ ЦЕН ПРОИЗВОДИТЕЛЕЙ НА ПРОДУКЦИЮ РАСТЕНИЕВОДСТВА  
В % К ДЕКАБРЮ ПРЕДЫДУЩЕГО ГОДА
- 08 ИНДЕКСЫ ЦЕН ПРОИЗВОДИТЕЛЕЙ НА ПРОДУКЦИЮ ЖИВОТНОВОДСТВА  
В % К ДЕКАБРЮ ПРЕДЫДУЩЕГО ГОДА
- 09 ИНДЕКСЫ ЦЕН НА ПРОДУКЦИЮ ИНВЕСТИЦИОННОГО НАЗНАЧЕНИЯ  
В % К ПРЕДЫДУЩЕМУ МЕСЯЦУ
- 10 ИНДЕКСЫ ЦЕН НА ПРОДУКЦИЮ ИНВЕСТИЦИОННОГО НАЗНАЧЕНИЯ  
В % К ДЕКАБРЮ ПРЕДЫДУЩЕГО ГОДА



# ИНДЕКСЫ ЦЕН В ПРОИЗВОДСТВЕННОМ СЕКТОРЕ ЭКОНОМИКИ

МАРТ 2022 ГОДА В % К ДЕКАБРЮ ПРЕДЫДУЩЕГО ГОДА



Индексы цен производителей промышленных товаров

**110,3**



Индексы цен производителей сельскохозяйственной продукции

**104,2**



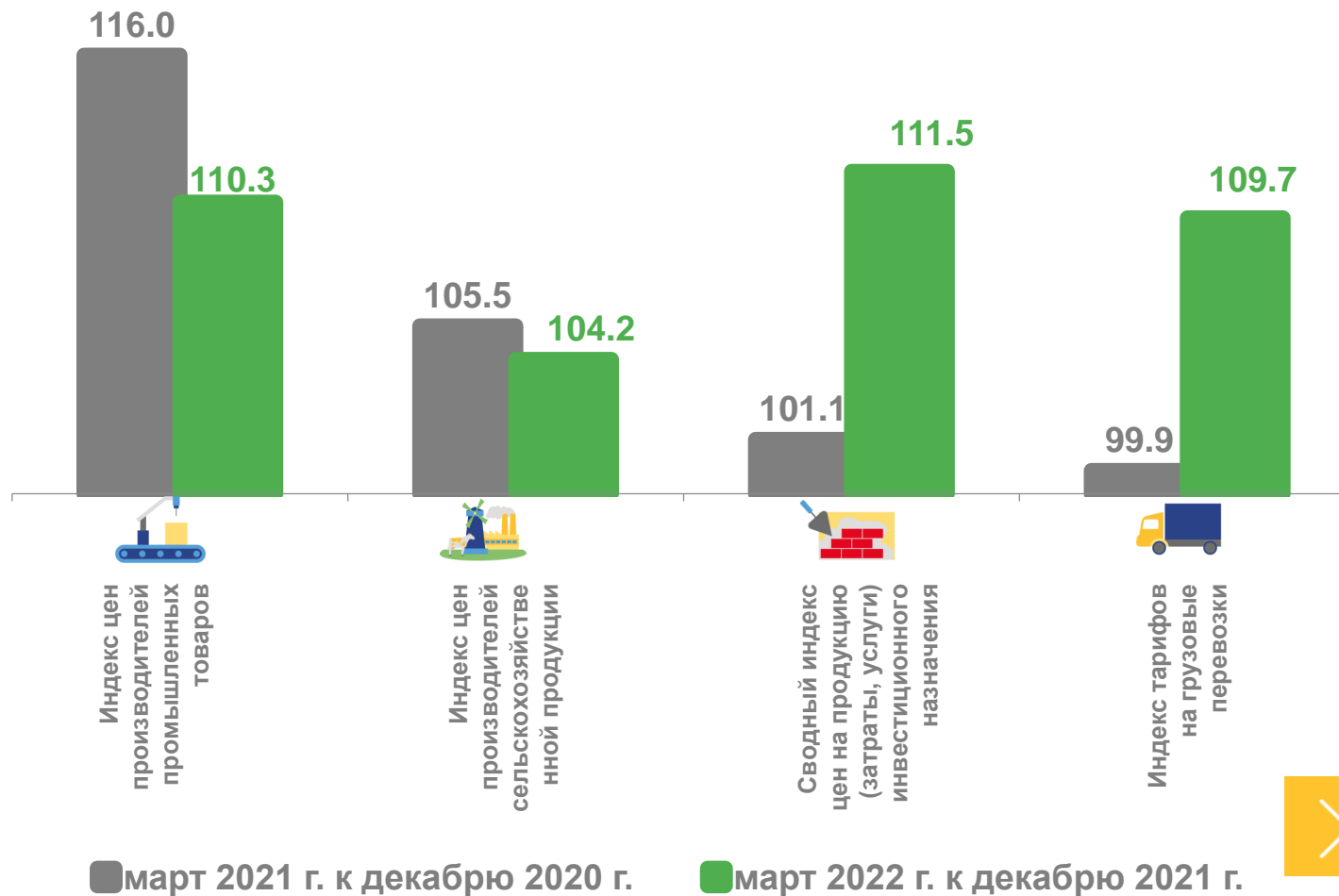
Сводный индекс цен на продукцию (затраты, услуги) инвестиционного назначения

**111,5**



Индексы цен на грузовые перевозки

**109,7**





# ИНДЕКСЫ ЦЕН ПРОИЗВОДИТЕЛЕЙ И ПОТРЕБИТЕЛЬСКИХ ЦЕН

МАРТ 2022 ГОДА В % К ПРЕДЫДУЩЕМУ МЕСЯЦУ



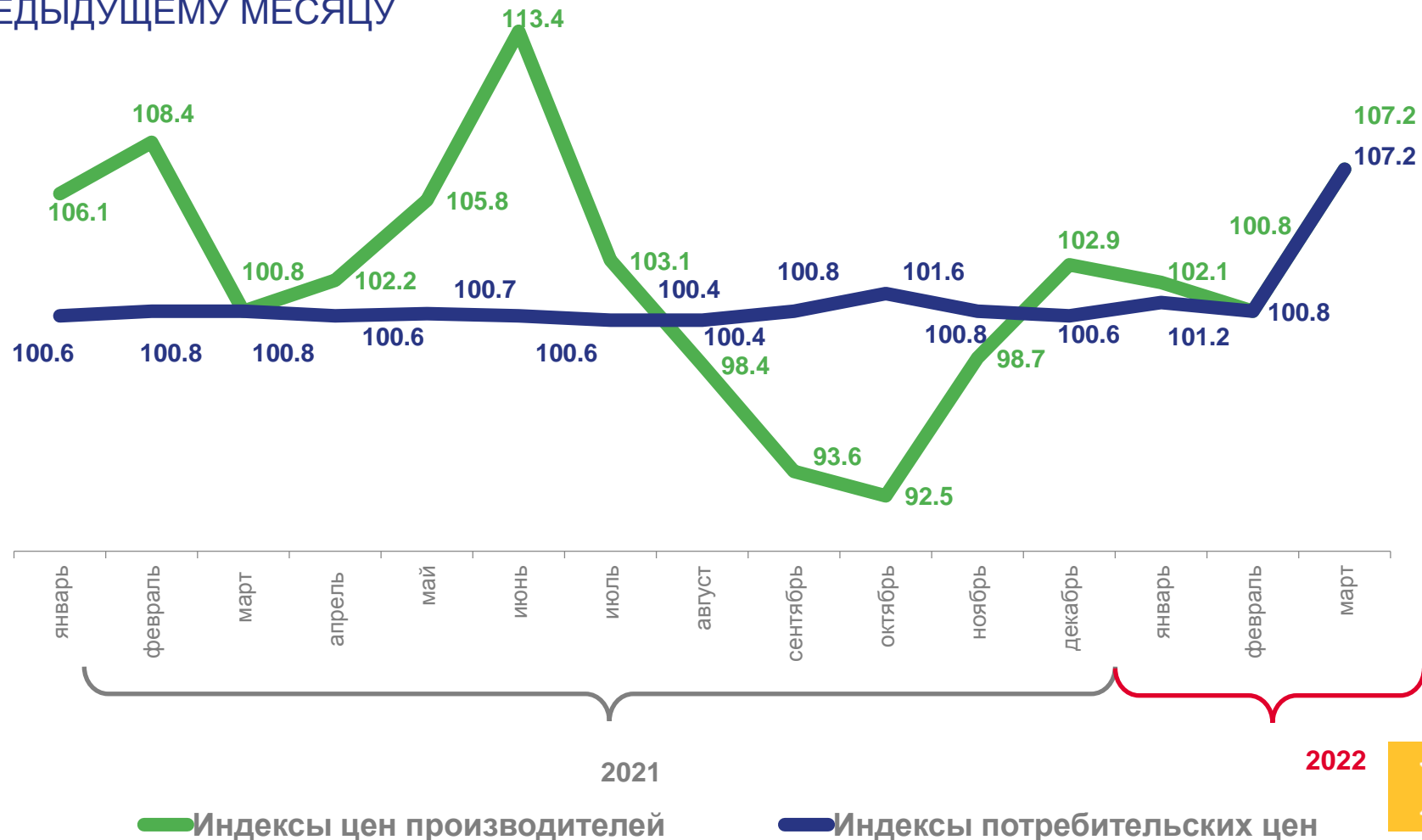
Индекс цен  
производителей

**107,2**



Индекс  
потребительских цен

**107,2**





# ИНДЕКСЫ ЦЕН ПРОИЗВОДИТЕЛЕЙ И ПОТРЕБИТЕЛЬСКИХ ЦЕН

МАРТ 2022 ГОДА В % К ДЕКАБРИЮ ПРЕДЫДУЩЕГО ГОДА



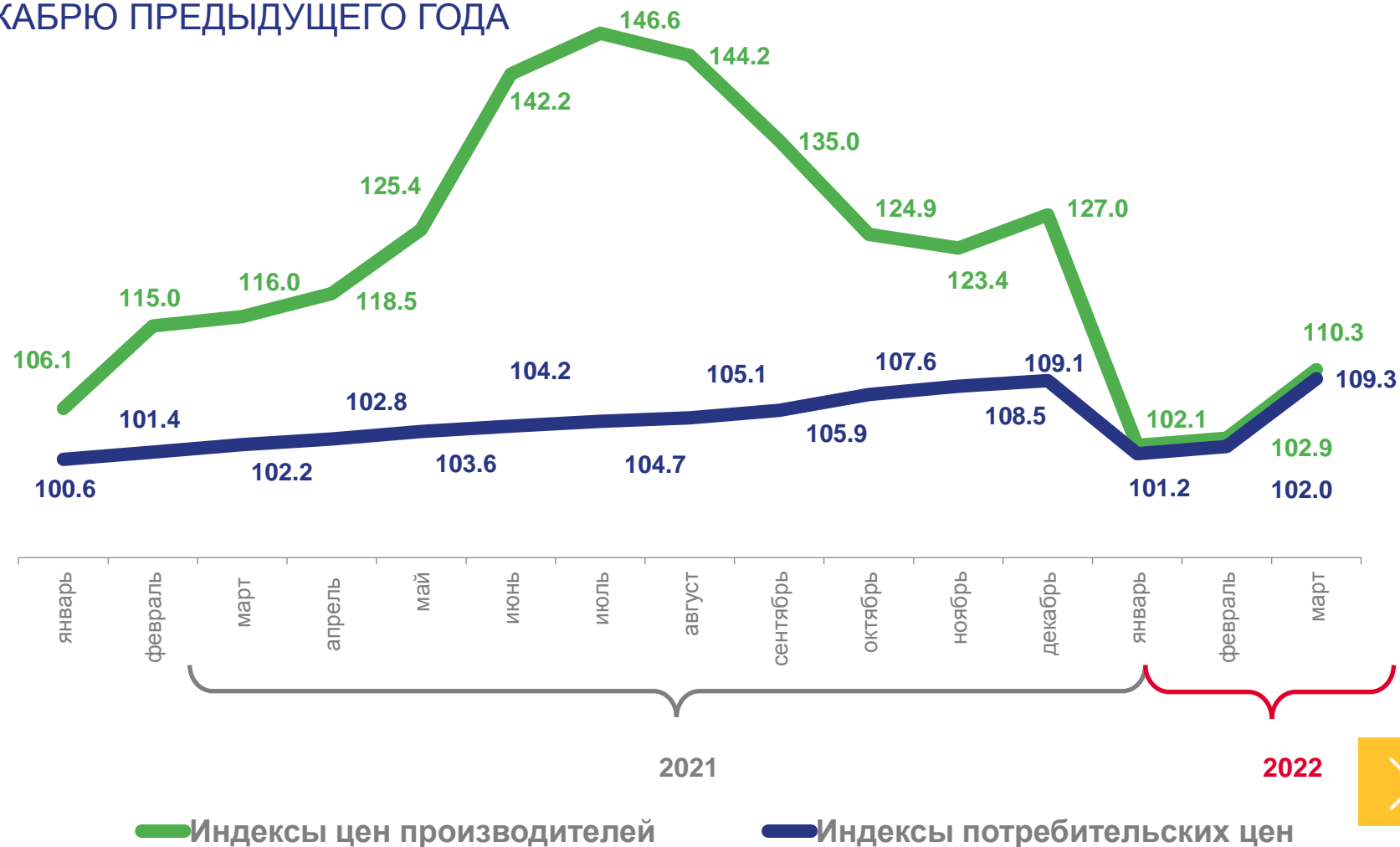
Индекс цен  
производителей

**110,3**



Индекс  
потребительских цен

**109,3**





# ИНДЕКСЫ ЦЕН ПРОИЗВОДИТЕЛЕЙ ПРОМЫШЛЕННЫХ ТОВАРОВ

МАРТ 2022 ГОДА В % К ДЕКАБРЮ ПРЕДЫДУЩЕГО ГОДА

Индексы цен производителей

**110,3**




Добыча полезных  
ископаемых

**103,6**



Обрабатывающие  
производства

**110,8**



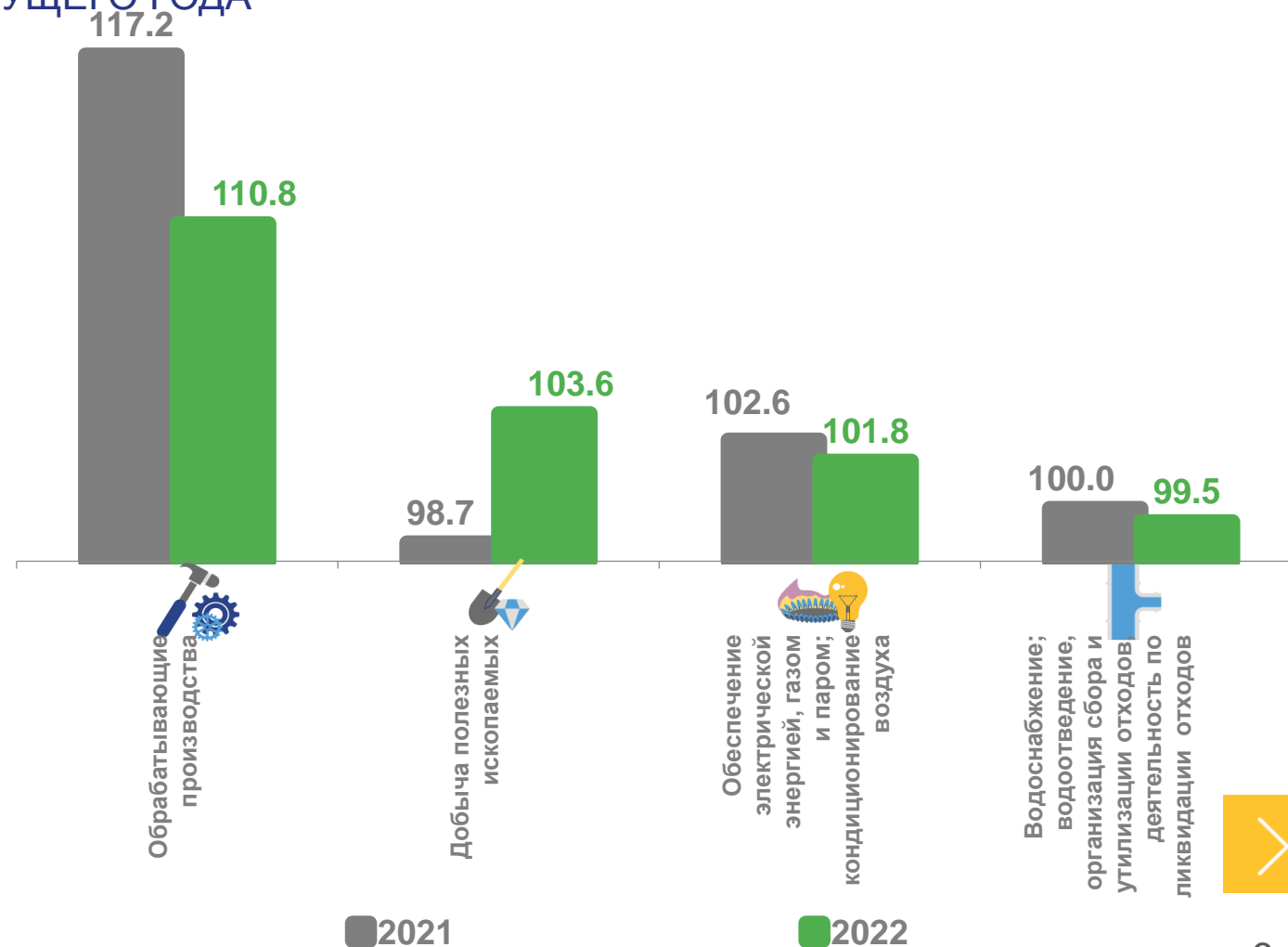
Обеспечение электрической  
энергией, газом и паром;  
кондиционирование воздуха

**101,8**



Водоснабжение; водоотведение,  
организация сбора и утилизации  
отходов, деятельность по  
ликвидации отходов

**99,5**



2021

2022



# ИНДЕКСЫ ЦЕН ПРОИЗВОДИТЕЛЕЙ СЕЛЬСКОХОЗЯЙСТВЕННОЙ ПРОДУКЦИИ

МАРТ 2022 ГОДА В % К ПРЕДЫДУЩЕМУ МЕСЯЦУ



Сельское хозяйство

100,7



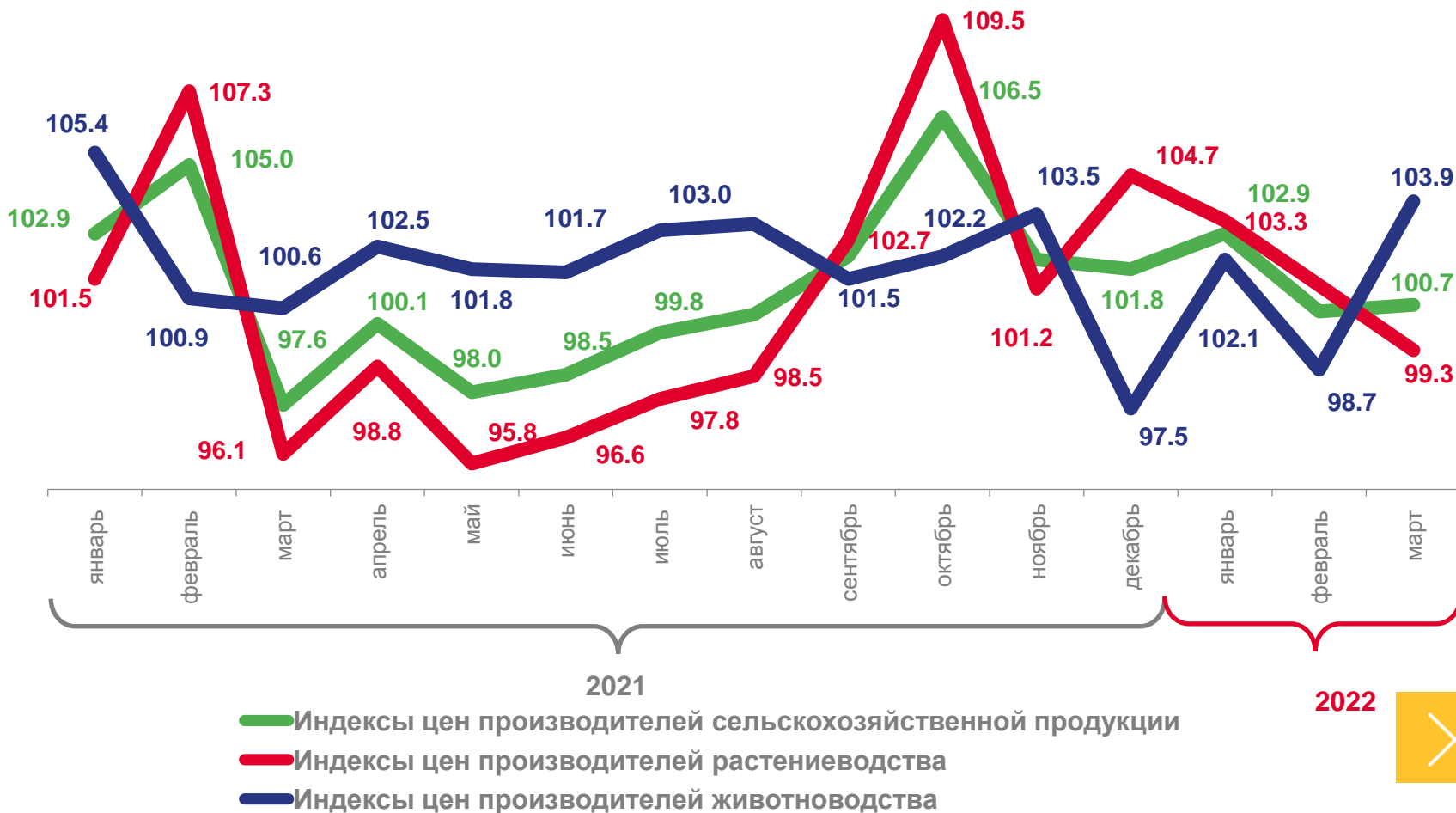
Растениеводство

99,3



Животноводство

103,9





# ИНДЕКСЫ ЦЕН ПРОИЗВОДИТЕЛЕЙ СЕЛЬСКОХОЗЯЙСТВЕННОЙ ПРОДУКЦИИ


МАРТ 2022 ГОДА В % К ДЕКАБРЮ ПРЕДЫДУЩЕГО ГОДА



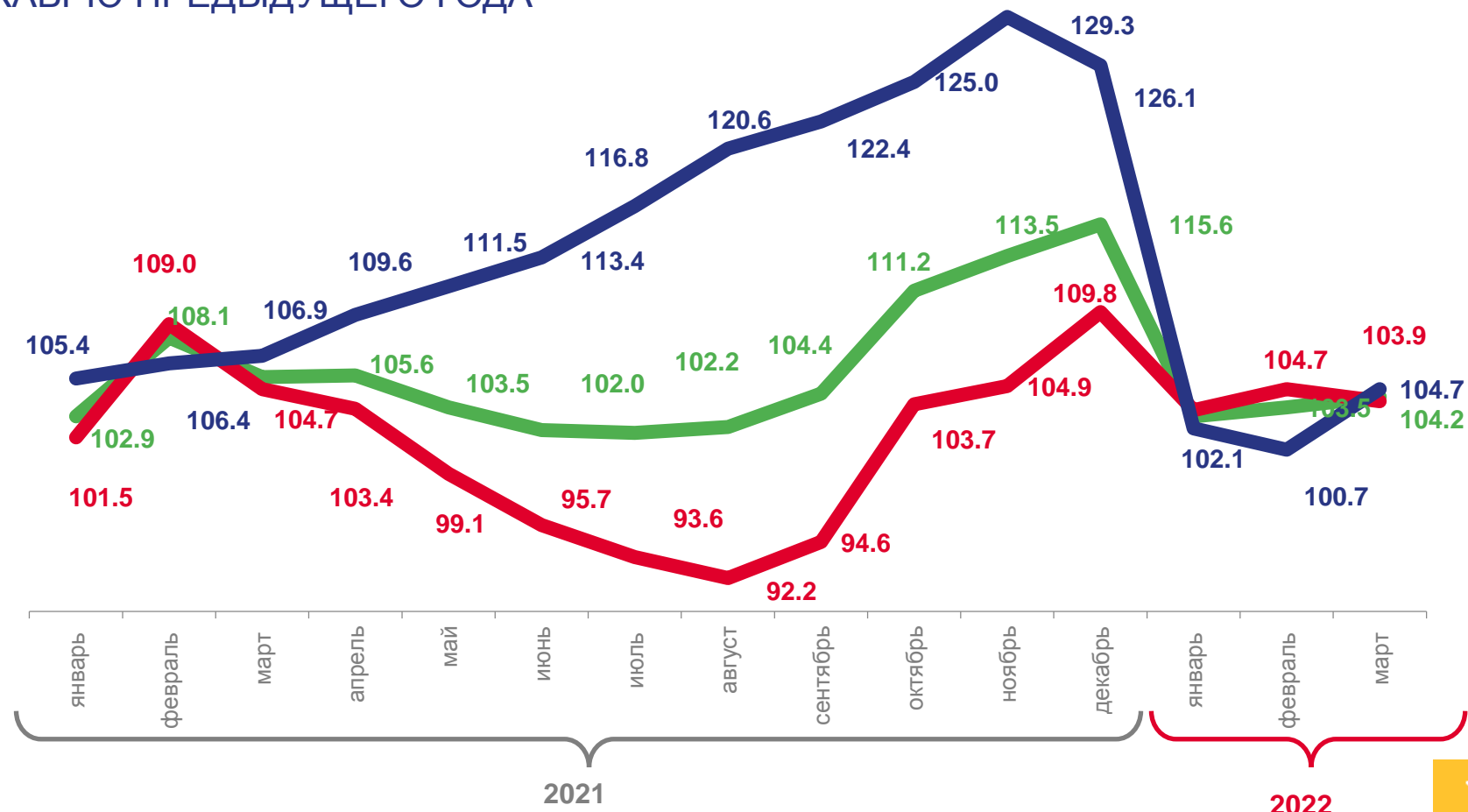
Сельское хозяйство **104,2**



Растениеводство **103,9**



Животноводство **104,7**



- Индексы цен производителей сельскохозяйственной продукции
- Индексы цен производителей растениеводства
- Индексы цен производителей животноводства







# ИНДЕКСЫ ЦЕН ПРОИЗВОДИТЕЛЕЙ НА ПРОДУКЦИЮ РАСТЕНИЕВОДСТВА

МАРТ 2022 ГОДА В % К ДЕКАБРЮ ПРЕДЫДУЩЕГО ГОДА

## Растениеводство

**103,9**



Зерновые и зернобобовые культуры

**100,3**



Семена и плоды масличных культур

**100,2**



Овощи

**112,1**



Картофель

**123,0**



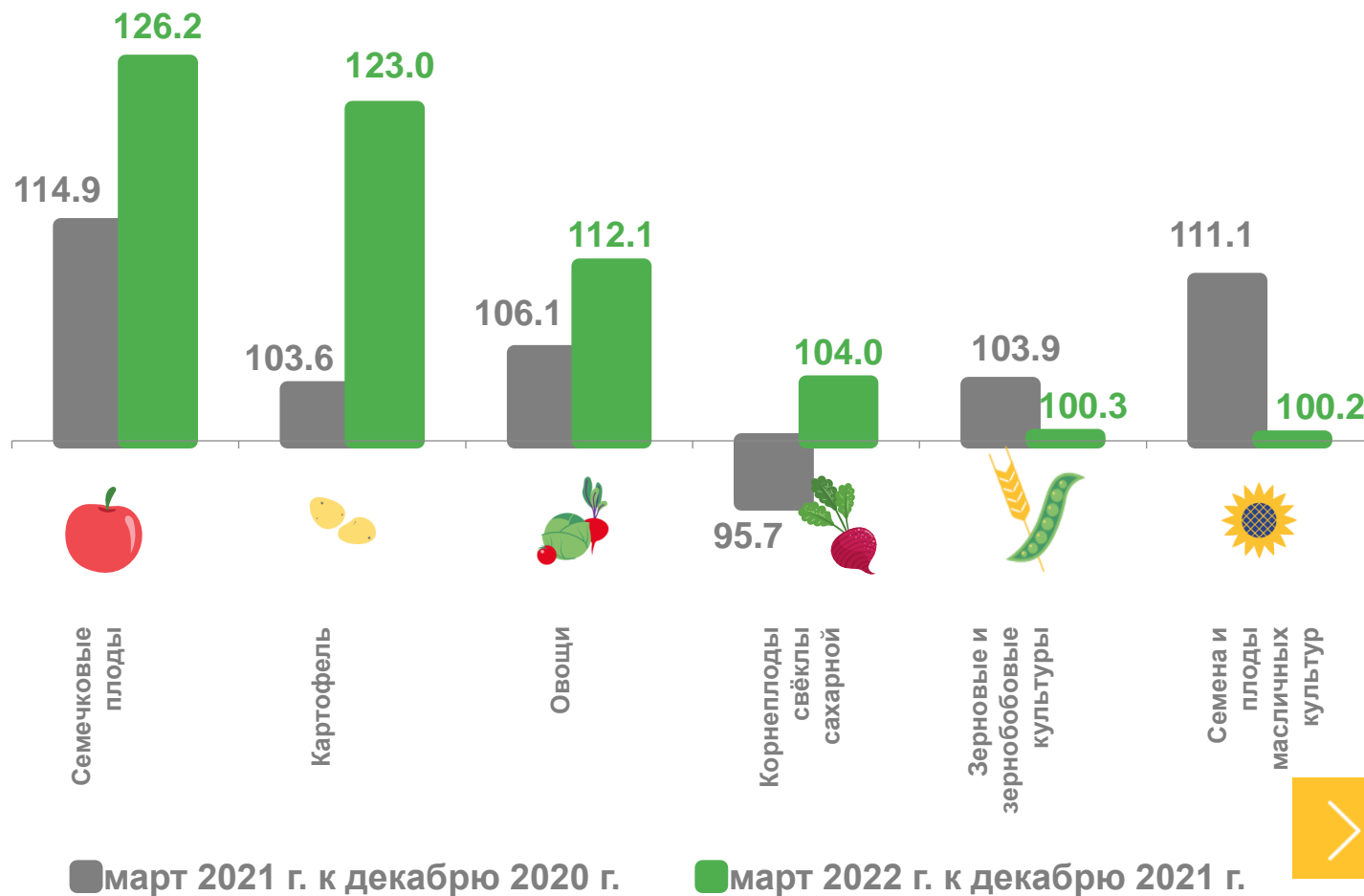
Корнеплоды свёклы сахарной

**104,0**



Семечковые плоды

**126,2**





# ИНДЕКСЫ ЦЕН ПРОИЗВОДИТЕЛЕЙ НА ПРОДУКЦИЮ ЖИВОТНОВОДСТВА

МАРТ 2022 ГОДА В % К ДЕКАБРЮ ПРЕДЫДУЩЕГО ГОДА

Животноводство

**104,7**




Молоко сырое крупного рогатого скота

**106,1**



Крупный рогатый скот

**102,1**



Свиньи живые

**108,0**



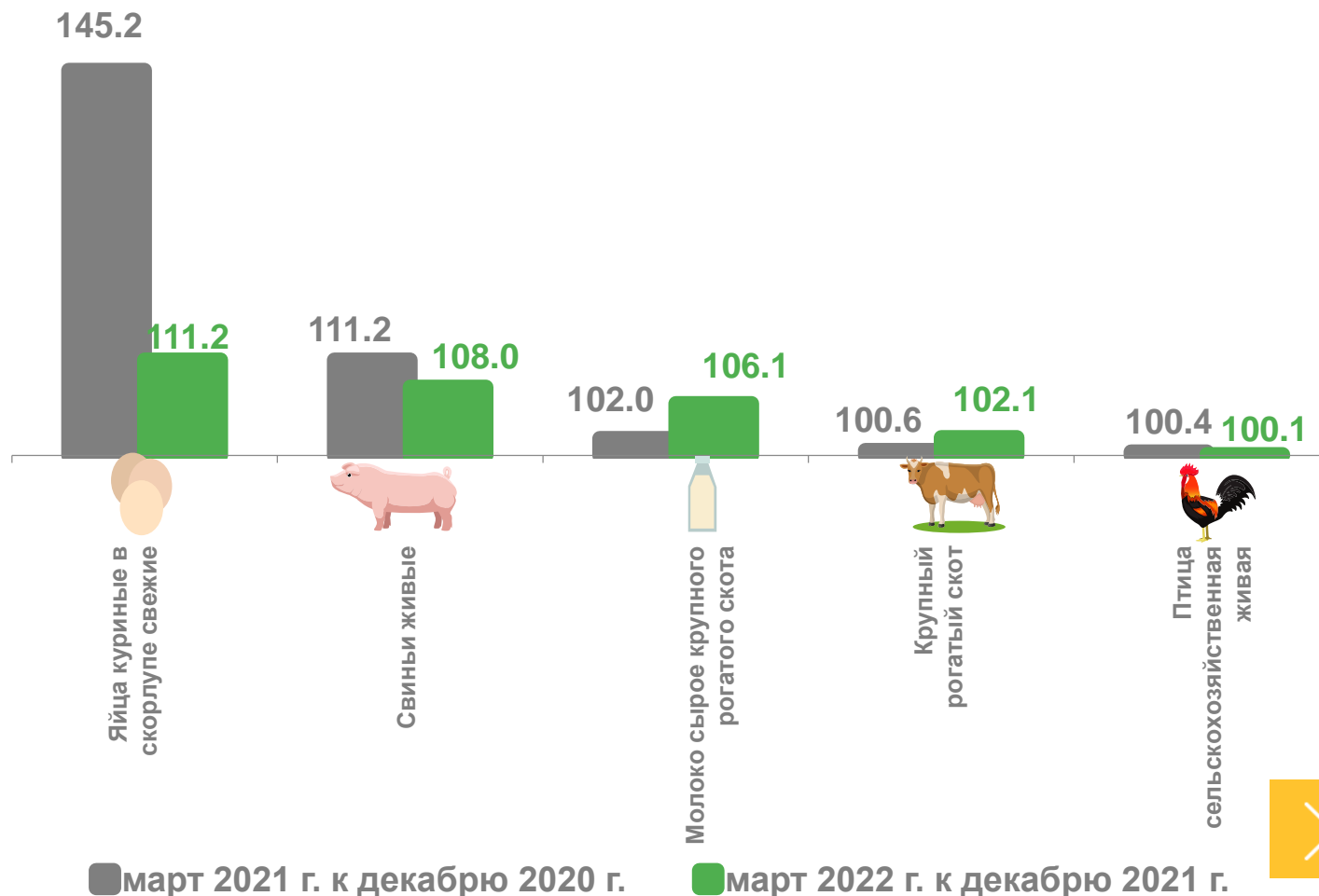
Птица сельскохозяйственная живая

**100,1**



Яйца куриные в скорлупе свежие

**111,2**





# ИНДЕКСЫ ЦЕН НА ПРОДУКЦИЮ ИНВЕСТИЦИОННОГО НАЗНАЧЕНИЯ

МАРТ 2022 ГОДА В % К ПРЕДЫДУЩЕМУ МЕСЯЦУ

Сводный индекс на продукцию (затраты, услуги) инвестиционного назначения

**109,0**

Индекс цен производителей на строительную продукцию

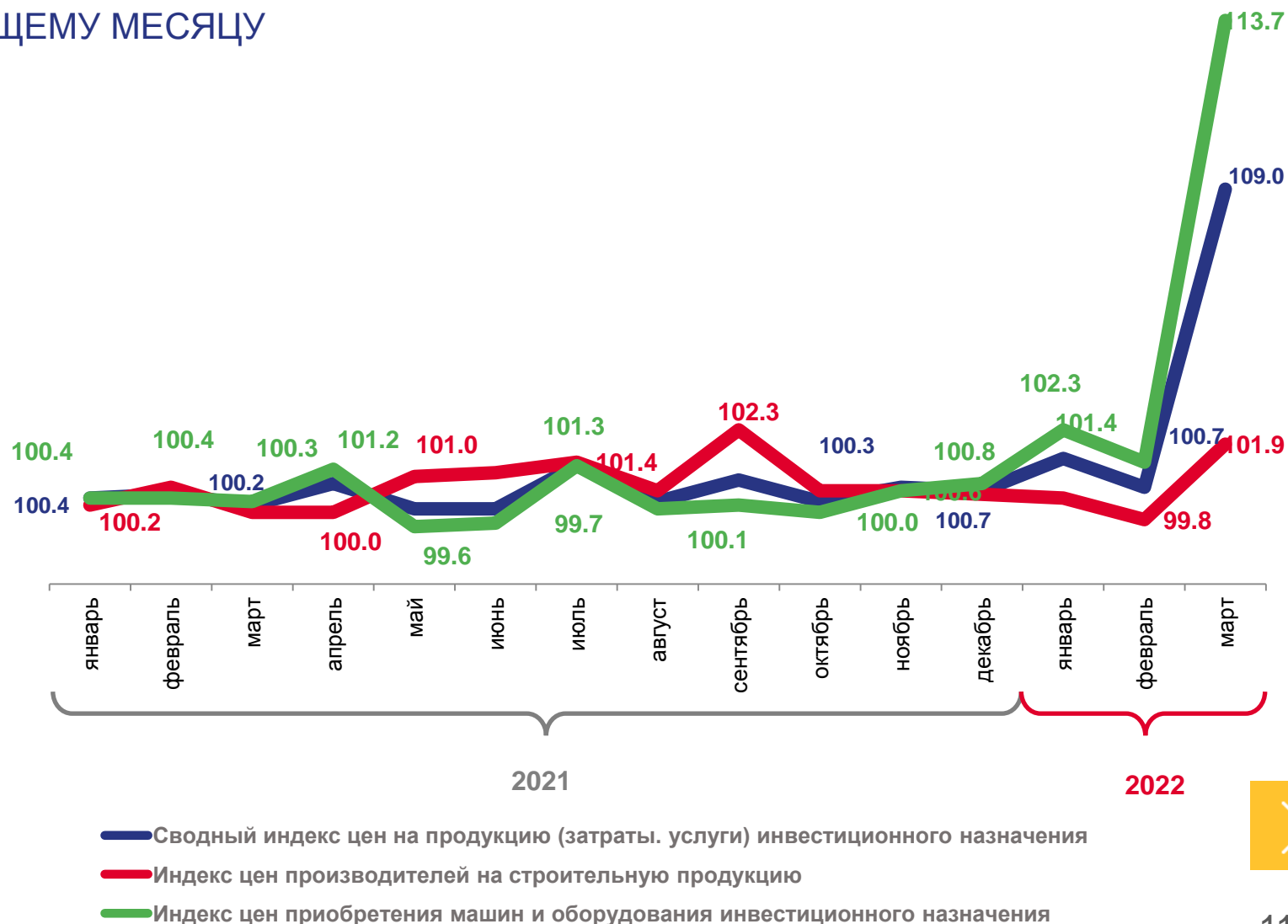
**101,9**

Индекс цен приобретения машин и оборудования инвестиционного назначения

**113,7**

Индекс цен на прочую продукцию (затраты, услуги) инвестиционного назначения

**105,1**





# ИНДЕКСЫ ЦЕН НА ПРОДУКЦИЮ ИНВЕСТИЦИОННОГО НАЗНАЧЕНИЯ

МАРТ 2022 ГОДА В % К ДЕКАБРЮ ПРЕДЫДУЩЕГО ГОДА

Сводный индекс на продукцию (затраты, услуги) инвестиционного назначения

**111,5**

Индекс цен производителей на строительную продукцию

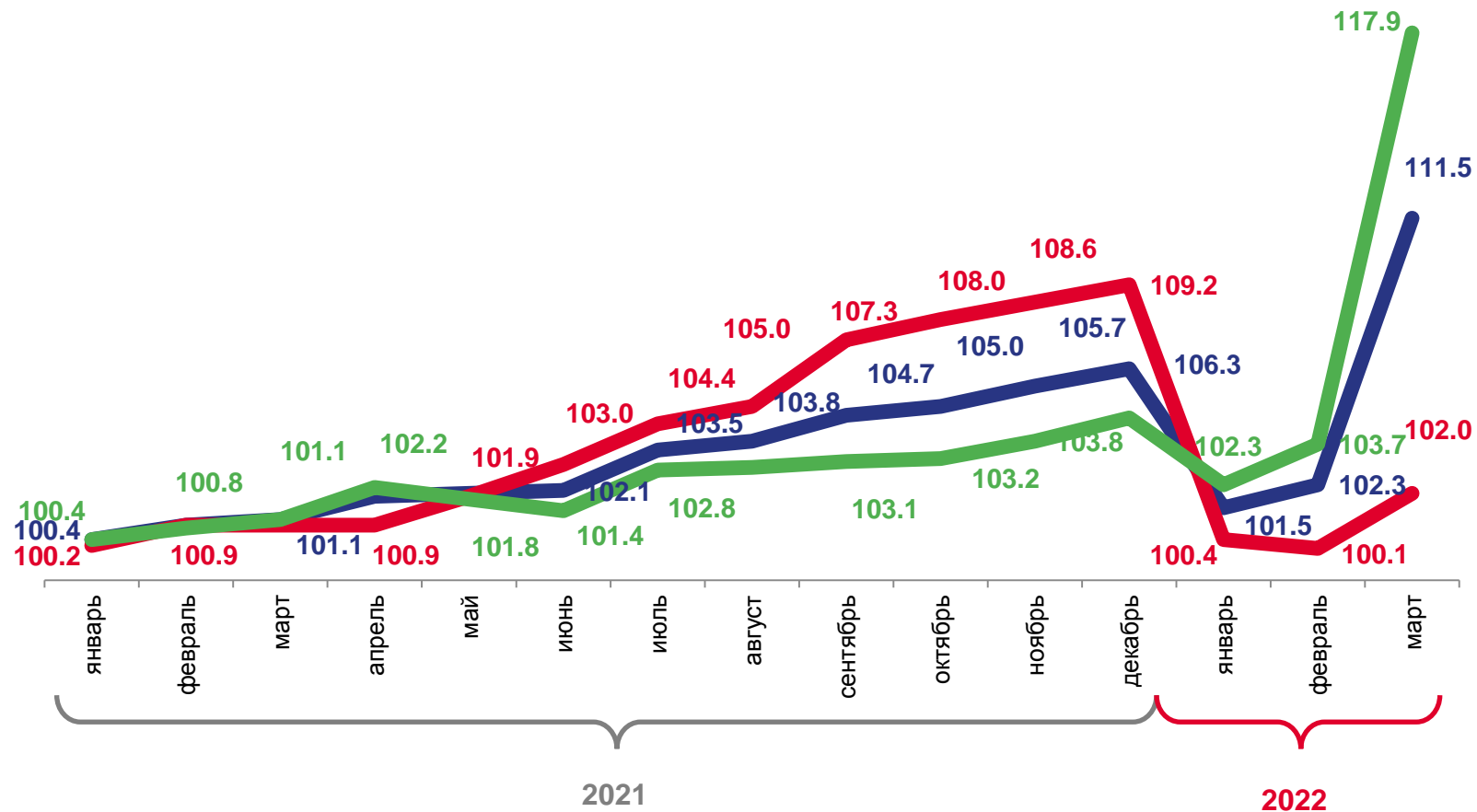
**102,0**

Индекс цен приобретения машин и оборудования инвестиционного назначения

**117,9**

Индекс цен на прочую продукцию (затраты, услуги) инвестиционного назначения

**106,7**



- Сводный индекс цен на продукцию (затраты, услуги) инвестиционного назначения
- Индекс цен производителей на строительную продукцию
- Индекс цен приобретения машин и оборудования инвестиционного назначения